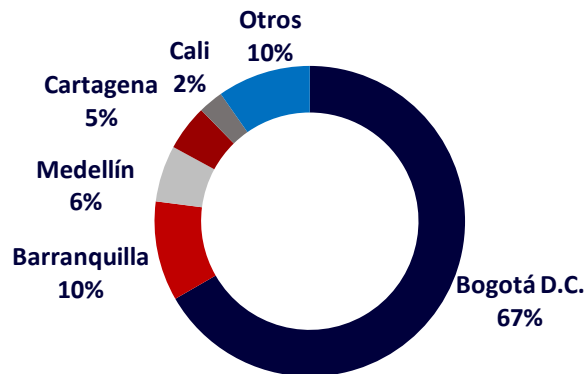
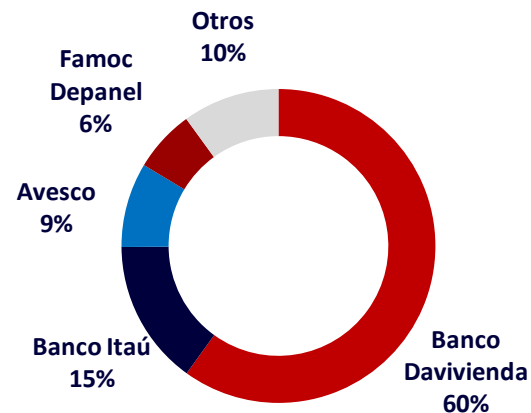


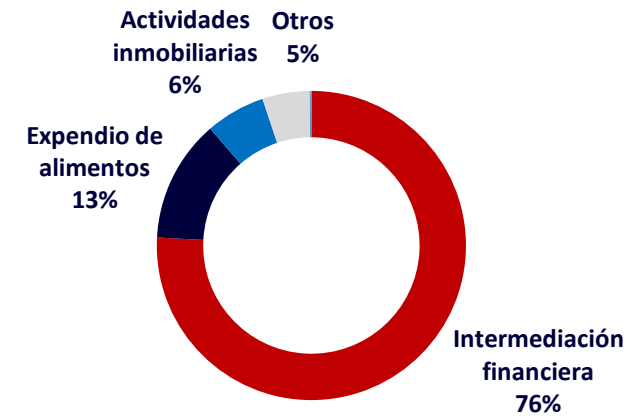
Tipo de Inmueble



Ciudad



Arrendatario



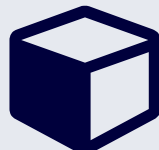
Sector

Activos Administrados



COP\$ 295.520 MM

Área Administrada



35.572 m²

Inmuebles Administrados




84

Plazo Promedio Restante Contratos



6,9 años

Vencimiento de Contratos



Ocupación Portafolio



97,6%

Arrendatarios



21

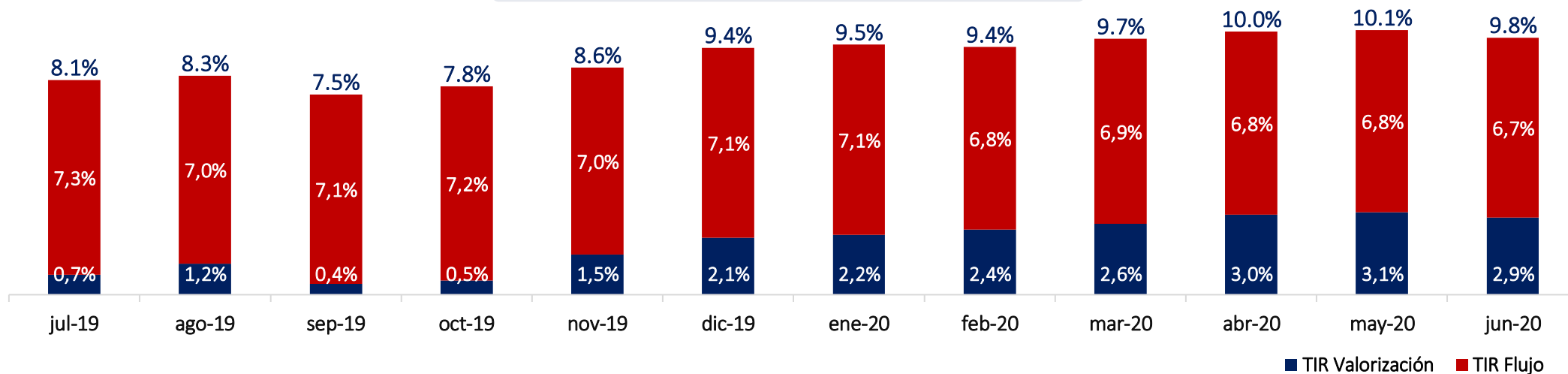
Cartera Vencida



10,0%*

* Cartera vencida sobre valor facturado en el mes

Rentabilidad Desde el Inicio



Rentabilidad Desde el Inicio

9,8% EA

Rentabilidad Año Corrido

10,8% EA

Rentabilidad Últimos 12 Meses

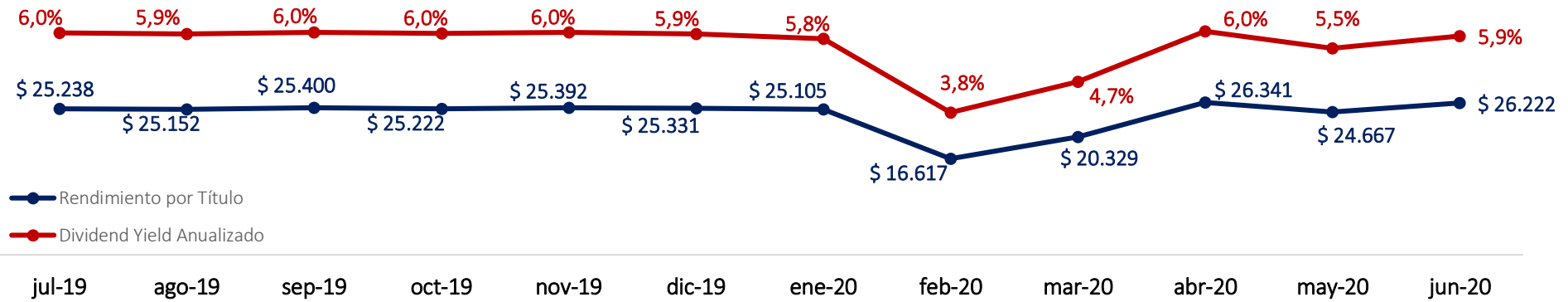
11,3% EA

Dividend Yield Junio

5,9% Anual*

* Rendimientos distribuidos en el mes sobre promedio del valor del título en el mes

Dividend Yield & Rendimientos



Costo Ponderado de la Deuda



4,4% EA

Endeudamiento Financiero



4,2%

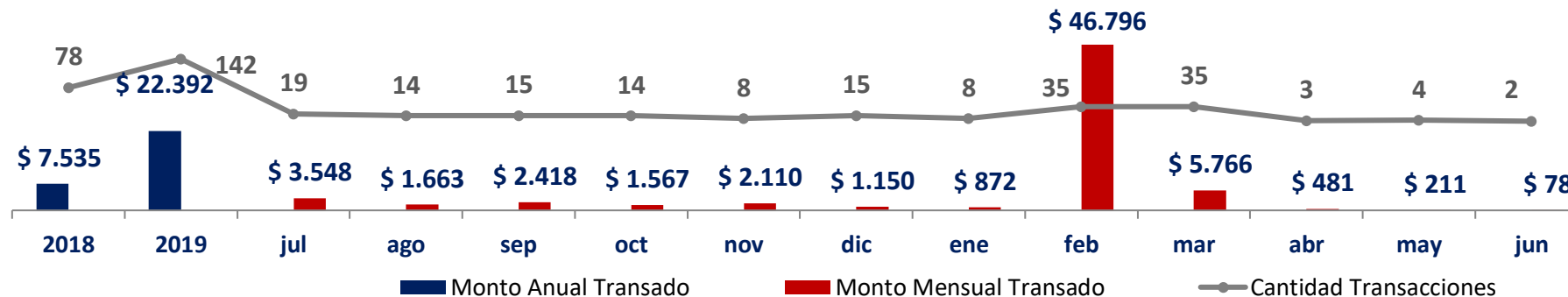
VS

Límite Endeudamiento



40%

Monto Total Negociado (Millones)



Millones Negociados Mes



COP\$ 78 Millones

Millones Negociados 2020



COP\$ 54,204 Millones

Precio PP Mes



91,01%

Inversionistas TIN



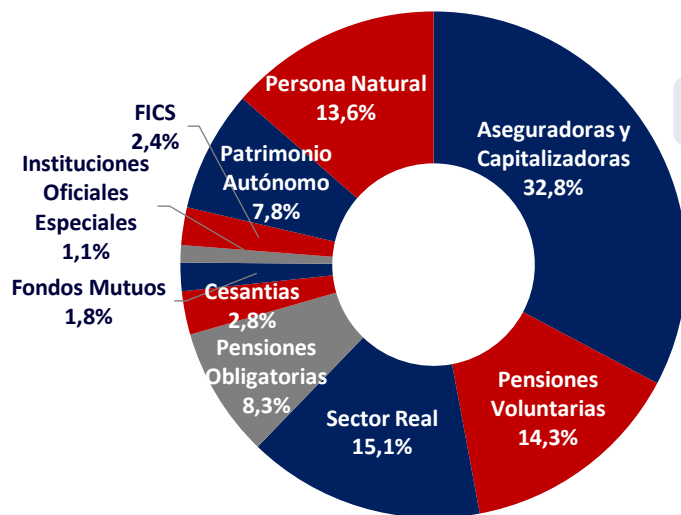
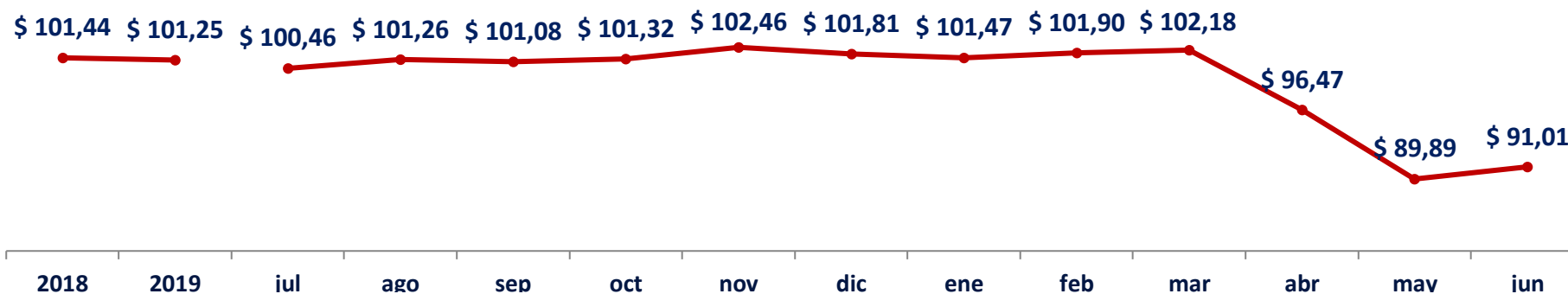
520

Promedio Diario Transado Mes



COP\$ 2 Millones

Precio de Negociación PP



Número de Inversionistas

