

## Contenido

I. Resumen de Colocación Octubre 25 Tramo 1

II. Activos Inmobiliarios

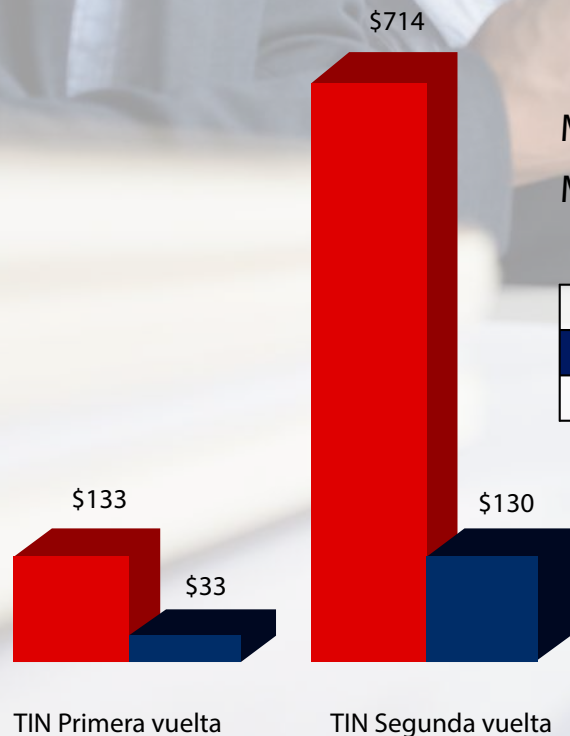
III. Mercado Secundario y Rentabilidad Títulos TIN

## Principales Características Programa TIN



## I. Resumen de Colocación Octubre 25 Tramo 1

### Demanda – Adjudicación Miles de Millones COP

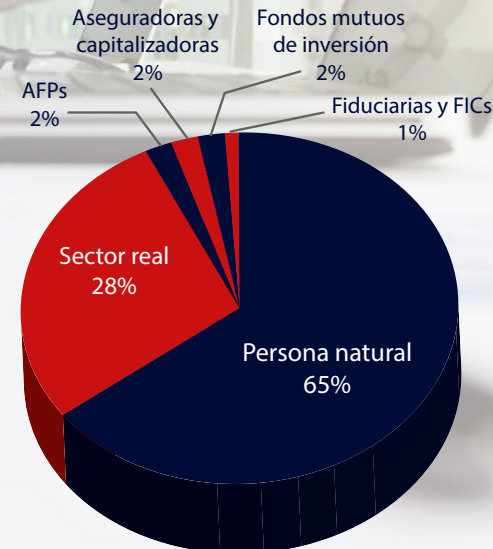


Monto demandado ■  
Monto adjudicado ■

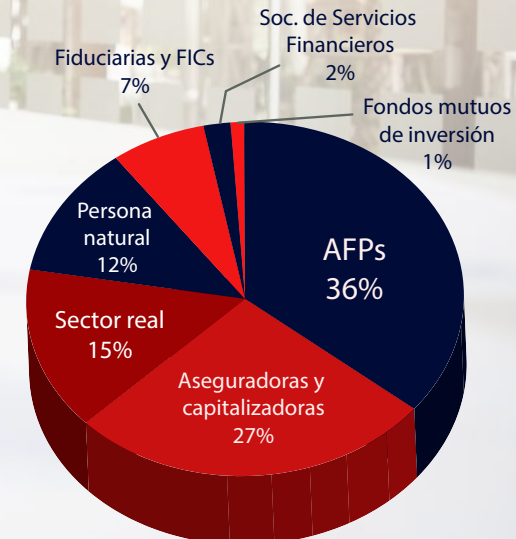
Sobredemanda (Bid to cover)	
Primera vuelta	Segunda vuelta
4.1 veces	5.48 veces

### Composición Inversionistas

#### Participación por Número de Inversionistas

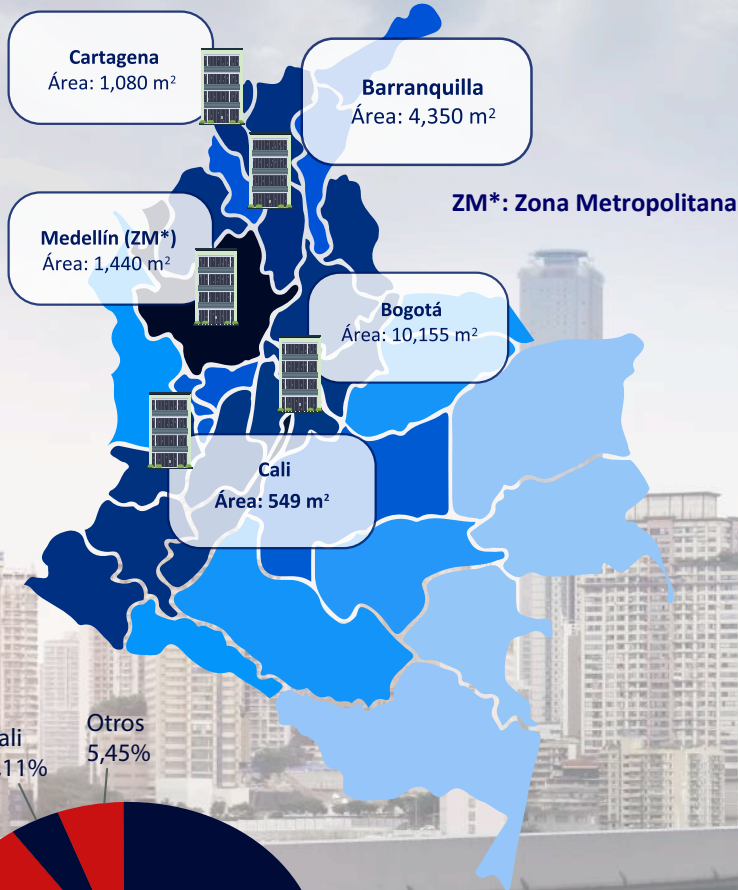
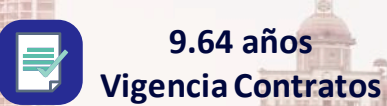
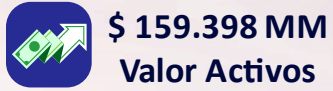


#### Participación por Monto

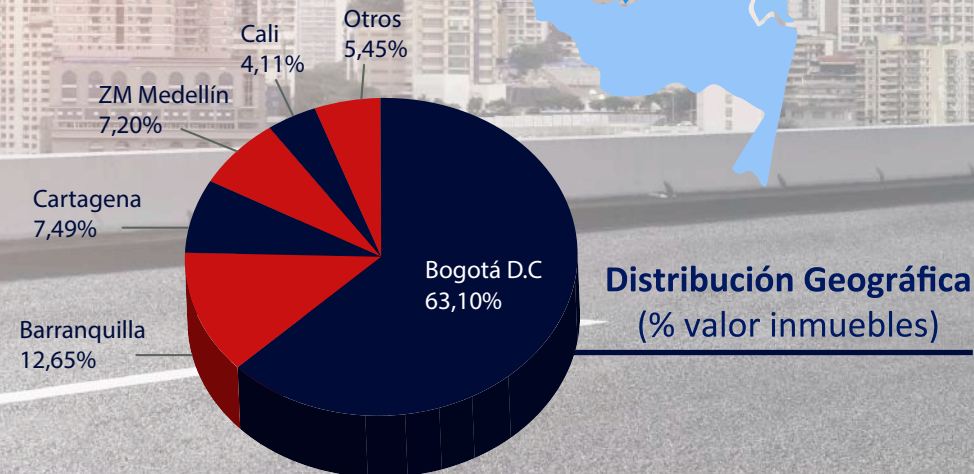
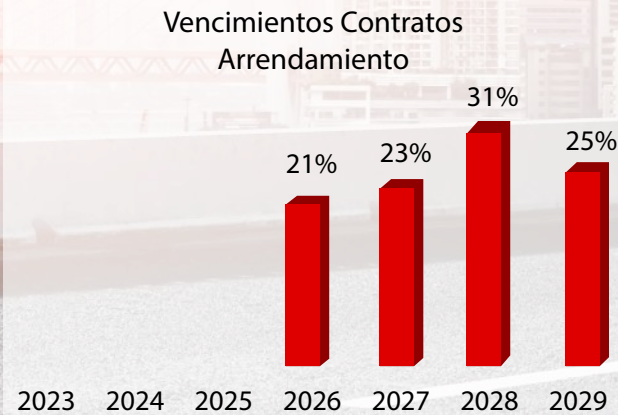
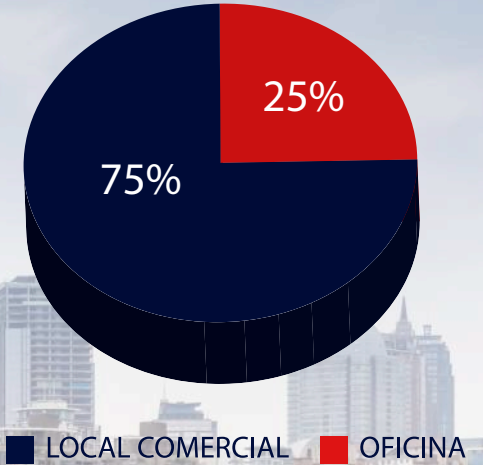


**350 Inversionistas TIN**

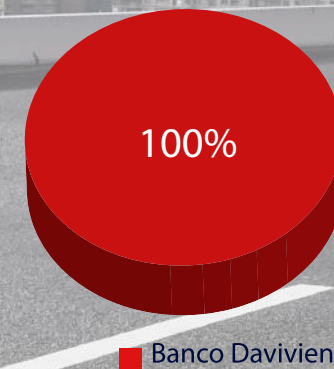
## II. Activos Inmobiliarios



### Distribución por tipo de inmueble



### Distribución por arrendatario



### Distribución por sector Económico



## III. Mercado Secundario y Rentabilidad Títulos TIN

### Mercado Secundario



### Rentabilidad por Arrendamientos a 30 Noviembre

Rentabilidad del periodo *	0.62%
Equivalente Mensual	0.50%
Equivalente Anual	6.14%

\*El primer pago de rendimientos distribuibles se realizará el 25 de febrero de 2019. La rentabilidad por arrendamientos a esta fecha dependerá del comportamiento de los ingresos y gastos de los meses posteriores a este informe.

